



Formulario de solicitud de HoloKote flexible y personalizable

1

Para la impresora Magicard Rio Pro.

HoloKote es una marca de agua contra falsificaciones que se imprime sobre la tarjeta durante el ciclo de impresión normal. HoloKote personalizable utiliza una cuadrícula fija de 6 x 4 de su logotipo mientras que HoloKote flexible es... ¡flexible! Puede tener su logotipo en prácticamente toda el área de la tarjeta.

Para mayor seguridad visual, las tarjetas HoloPatch® pueden usarse con HoloKote flexible y HoloKote personalizable. Las tarjetas HoloPatch incluyen un sello dorado que destaca la marca de agua HoloKote flexible y personalizable para una máxima visibilidad.

HoloKote flexible y HoloKote personalizable se suministran en un kit que contiene un CD y tarjeta RFID. Cargue simplemente su gráfico personalizado en el firmware de su impresora (desde el CD). Después, inserte su tarjeta RFID exclusiva en una ranura de la impresora y actuará como una llave para activar el logotipo/gráfico seguro que se imprimirá. También puede usarse como llave de bloqueo para su impresora.

HoloKote personalizado®



Tarjeta en blanco



Tarjeta HoloPatch®

Seleccione HoloKote personalizable para imprimir su logotipo como marca de agua en una cuadrícula fija de 6 x 4 sobre la tarjeta.

- Para la impresora Magicard Rio Pro
- También puede usarse como clave de bloqueo
- Horizontal o vertical.



HoloKote flexible y personalizable™



Tarjeta en blanco



Tarjeta HoloPatch®

Seleccione HoloKote flexible y personalizable para imprimir su logotipo como marca de agua en cualquier tamaño y lugar sobre la tarjeta.

- Para la impresora Magicard Rio Pro
- También puede usarse como clave de bloqueo
- Horizontal o vertical.



INFORMACIÓN DE CONTACTO

2

Distribuidor Usuario final

Compañía:

Nombre:

N.º teléfono:

Correo electrónico:

Código postal n.º:

INFORMACIÓN DE PEDIDO (complete solo una sección)



Diseño HoloKote personalizado

Cantidad:

Clave de bloqueo

Nueva clave

Repetir clave

N.º de serie clave original:

Requisitos gráficos



Diseño HoloKote flexible y personalizable

Vertical Horizontal

Cantidad:

HoloPatch Sí NO

Clave de bloqueo

Nueva clave

Repetir clave

N.º de serie clave original:



Consulte los requisitos gráficos antes de completar esta sección.

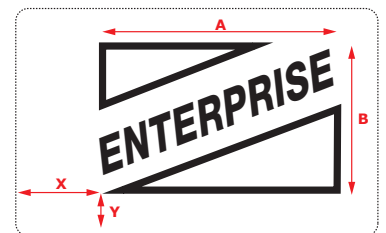
mm pulgadas

X

Y

A

B



Requisitos gráficos

IMPORTANTE:

No olvide enviar su logotipo en formato JPG, EPS, PDF o BMP junto con este formulario.

Haga clic aquí para guardar una copia del archivo en su escritorio antes de enviarlo

Instrucciones para los requisitos gráficos del logotipo de HoloKote personalizable 3

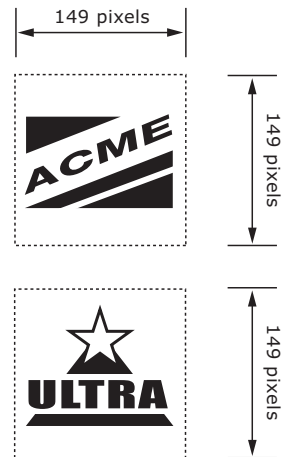


Los diseños deben:

- ✓ Estar formados en **blanco y negro solo**, sin color ni escala de grises
Dimensión de 149 x 149 píxeles, resolución de 300 dpi.
- ✓ Diseños claros y nítidos – tenga en cuenta que el área impresa real en la superficie de la tarjeta para cada logotipo solo tiene media pulgada cuadrada (12 x 12 mm / 149 x 149 píxeles).
- ✓ Formato JPG, EPS, PDF o BMP.

Ejemplos de buenos diseños:

Estos dos diseños son buenos porque solo están compuestos de blanco y negro, incorporan textos e imágenes que son grandes y nítidos, los diseños hacen buen uso del espacio proporcionado y se ajustan con facilidad a las dimensiones preferidas. También quedan bien al repetirse sobre la tarjeta, ya que no se pisan unos a otros.



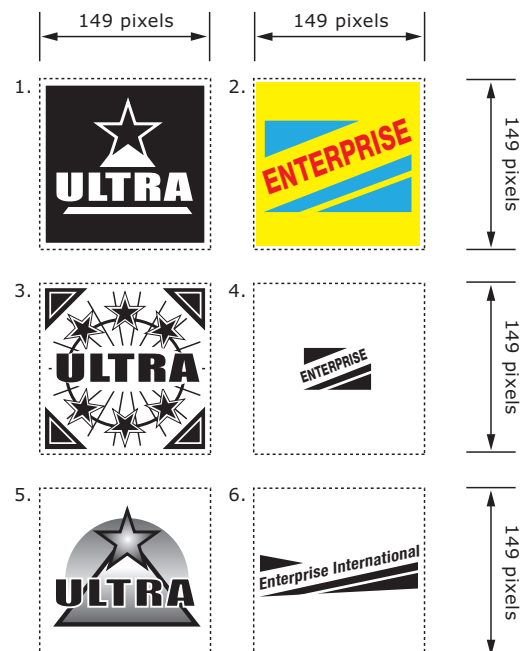
Los diseños NO deben:

- ✗ Estar formados de diseños multicolor ni en forma de arco iris.
- ✗ Tener dimensiones pequeñas o desequilibradas (como 150 x 200).
- ✗ Contener imágenes y textos delgados y pequeños.

Ejemplos de malos diseños:

Estos diseños son malos porque tienen:

1. Demasiado negro (el máximo debe ser un 45%).
2. Demasiados colores (deben estar en blanco y negro).
3. Demasiados detalles.
4. Demasiado pequeños.
5. Coloreados en escala de grises (deben convertirse en blanco y negro difuminado)
6. Dimensiones desequilibradas (demasiado ancho).



Instrucciones para los requisitos gráficos de HoloKote flexible y personalizable

4

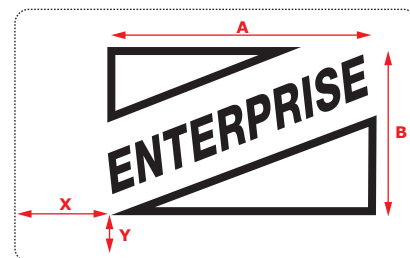


Los diseños deben:

- Estar formados en **blanco y negro solo**, sin color ni escala de grises, hasta unas dimensiones máximas de 81,6 x 50 mm a resolución de 300 dpi.
- Especificar vertical u horizontal.
- Especificar la posición en la tarjeta: X e Y desviado desde la esquina inferior izquierda. (mm / pulgadas) Dimensiones A y B para el logotipo (mm / pulgadas).
- Formato JPG, EPS, PDF o BMP.

Ejemplos de buenos diseños:

Estos dos diseños son buenos porque solo están compuestos de blanco y negro, incorporan textos e imágenes que son grandes y nítidos, los diseños hacen buen uso del espacio proporcionado y se ajustan con facilidad a las dimensiones preferidas.



Los diseños NO deben:

- Estar formados de diseños multicolor ni en forma de arcoiris.
- Contener áreas negras sólidas demasiado grandes.

Ejemplos de malos diseños:

Estos diseños son malos porque tienen:

1. Demasiado negro (evitar áreas negras sólidas grandes).
2. Demasiados colores (deben estar en blanco y negro).
3. Coloreados en escala de grises (deben convertirse en blanco y negro difuminado).
4. Demasiado pequeños.

